

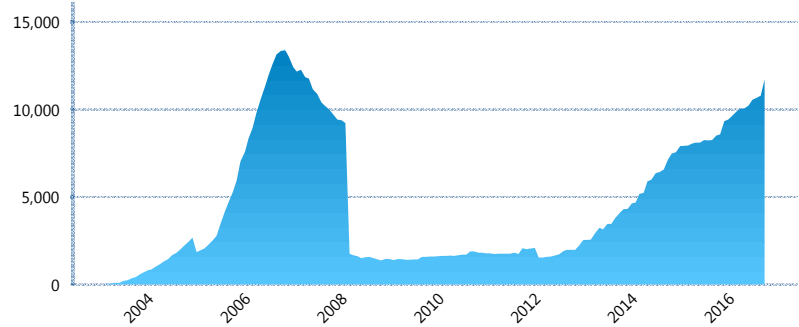
### I. INFORMACIÓN FINANCIERA

#### I) Detalles del Fondo

Detalles del Fondo	
Razón Social	Siefore Azteca, S.A. de C.V.
Inicio de Operaciones	17/03/2003
Tipo de Fondo	Básica
Clave Bolsa	AZTBAS2
Activos Administrados *	11,714
ISIN	MX54AZ010022
Comisión Anual	1.14%
Administrador	Afore Azteca, S. A. de C. V.
Director General	C. Sr. Eduardo Benigno Parra Ruiz
Presidente del Consejo	Ricardo Benjamín Salinas Pliego

#### Activos Administrados \*

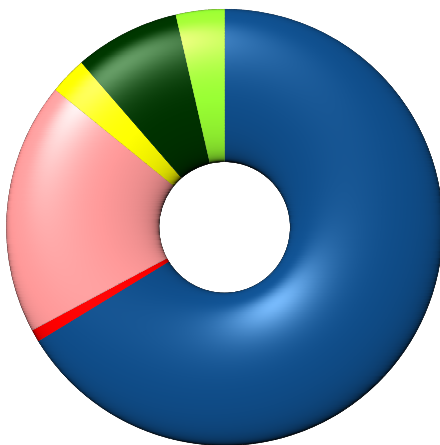
\$11,714



\*Cifras en millones de pesos

Contiene el efecto de fusiones, cortes transversales y transferencias por edad. Para mayor información consultar: <http://www.consar.gob.mx/gobmx/Aplicativo/Factsheets/EC/ECSAR.pdf>

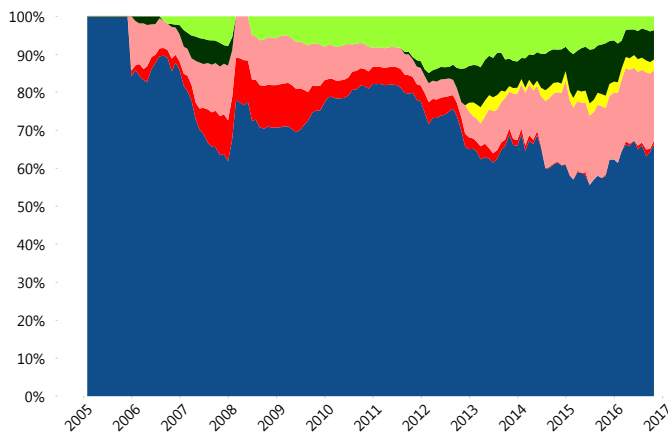
#### II) Inversiones



Deuda	66.27%
Gubernamental	
Deuda Internacional	0.92%
Deuda Nacional	18.68%
FIBRAS	2.75%
Renta Variable Internacional	7.79%
Renta Variable Nacional	3.59%

Tipo de Instrumento		Azteca (SB2)	Sistema Básicas 2**
Renta Variable Nacional	Renta Variable Nacional	3.59%	6.09%
	<b>Total</b>	<b>3.59%</b>	<b>6.09%</b>
Renta Variable Internacional	Renta Variable Internacional	7.79%	10.76%
	<b>Total</b>	<b>7.79%</b>	<b>10.76%</b>
Mercancías	Mercancías	0.00%	0.14%
	<b>Total</b>	<b>0.00%</b>	<b>0.14%</b>
FIBRAS	FIBRAS	2.75%	2.07%
	<b>Total</b>	<b>2.75%</b>	<b>2.07%</b>
Estructurado	Estructurados	0.00%	4.09%
	<b>Total</b>	<b>0.00%</b>	<b>4.09%</b>
Deuda Nacional	Alimentos	0.00%	0.38%
	Automotriz	0.54%	0.03%
	Banca de Desarrollo	3.32%	2.10%
	Bancario	0.35%	1.52%
	Bebidas	0.73%	0.48%
	Cemento	0.00%	0.04%
	Centros Comerciales	0.00%	0.06%
	Consumo	1.64%	0.44%
	Deuda CP	0.58%	0.01%
	Empresas Productivas del Estado	2.89%	3.51%
	Estados	1.01%	0.74%
	Europesos	0.00%	3.29%
	Grupos Industriales	0.50%	0.64%
	Infraestructura	2.62%	3.19%
	Otros	0.00%	1.04%
	Papel	0.00%	0.15%
	Serv. Financieros	1.81%	0.23%
Telecom	1.41%	1.53%	
Transporte	0.00%	0.29%	
Vivienda	1.28%	2.04%	
<b>Total</b>	<b>18.68%</b>	<b>21.74%</b>	
Deuda Internacional	Deuda Internacional	0.92%	0.64%
	<b>Total</b>	<b>0.92%</b>	<b>0.64%</b>
Deuda Gubernamental	BONDESD	4.73%	1.40%
	BONOS	23.81%	18.95%
	BPA182	0.00%	0.00%
	BPAS	0.00%	0.05%
	BPAT	0.00%	0.02%
	CBIC	1.23%	4.07%
	CETES	0.25%	4.13%
	REPORTO	8.98%	1.12%
	UDIBONO	26.91%	23.35%
	UMS	0.36%	1.38%
<b>Total</b>	<b>66.27%</b>	<b>54.47%</b>	
<b>Total</b>	<b>100.00%</b>	<b>100.00%</b>	

#### Evolución de Inversiones



Deuda Gubernamental	Renta Variable Internacional
Deuda Internacional	Renta Variable Nacional
Deuda Nacional	
FIBRAS	

\*\*Considera las inversiones de todo el grupo de SIEFORES Básicas 2  
Cifras al cierre de octubre de 2016

### III) Desempeño

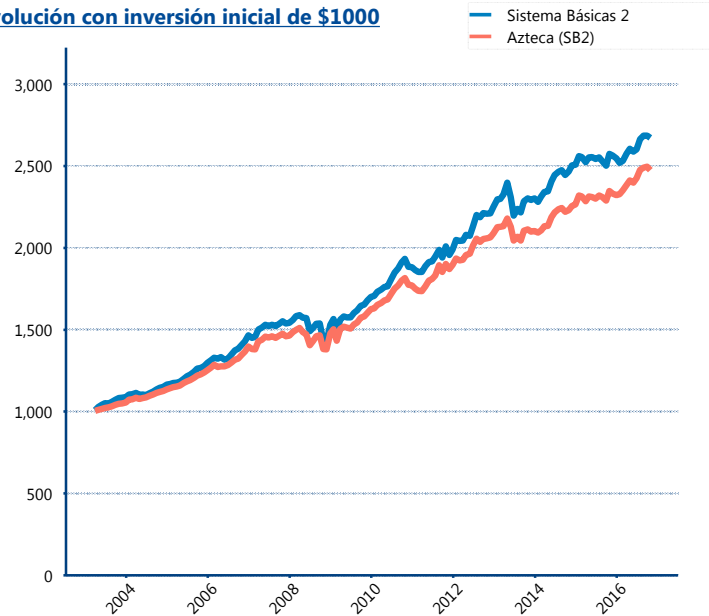
#### Rendimiento Bolsa

Tipo	Azteca (SB2)	Sistema Básicas 2
1 año	5.18%	3.71%
2 años	5.09%	3.92%
3 años	5.31%	5.00%
5 años	5.25%	5.69%
Histórico	-	10.62%

#### Indicador de Rendimiento Neto

Siefore	IRN %
PensionISSSTE (SB2)	7.31%
SURA (SB2)	7.18%
Profuturo (SB2)	6.95%
Banamex (SB2)	6.75%
Coppel (SB2)	6.30%
Principal (SB2)	6.14%
Metlife (SB2)	5.98%
<b>Azteca (SB2)</b>	<b>5.87%</b>
XXI-Banorte (SB2)	5.82%
Invercap (SB2)	5.56%
Inbursa (SB2)	4.24%
Promedio Simple	6.19 %
Promedio Ponderado	6.36 %

#### Evolución con inversión inicial de \$1000



Construido con el precio de la Siefore registrado en la Bolsa Mexicana de Valores

### IV) Medidas de sensibilidad y riesgos

#### Evolución del Plazo Promedio Ponderado

